

**CONTRATUERCA
METÁLICA CT**


CÓDIGO	MEDIDA	EMPAQUE
59083	1/2"	150
59084	3/4"	120
59085	1"	120
59086	1-1/4"	120
59087	1-1/2"	150
59088	2"	70

**COLGADOR TIPO
PERA CP**


CÓDIGO	MEDIDA	EMPAQUE
59060	1/2"	100
59061	3/4"	100
59062	1"	80
59063	1-1/4"	50
59064	1-1/2"	50
59065	2"	35

**GRAPA P/CABLE
REDONDO GR**


CÓDIGO	MEDIDA	EMPAQUE	MOD.
59066	3/16"	350	GR5
59067	1/4"	250	GR6
59070	5/16"	250	GR8
59068	7/16"	150	GR10
59069	1/2"	150	GR12
59139	5/8"	70	GR16
59140	7/8"	52	GR22

BOLSAS DE 100 PZ

**GRAPA RECTANGULAR
TIPO PLANA**


CÓDIGO	MEDIDA	EMPAQUE	MOD.
59071	5MM	450	GP5
59072	8MM	200	GP8
59073	9MM	175	GP9
59074	10MM	150	GP10

BOLSA DE 100 PZ

**ABRAZADERA
OMEGA P/TUBO**


CÓDIGO	MEDIDA	EMPAQUE	TIPO
59037	1/2"	120	P.G.
59038	3/4"	80	P.G.
59039	1"	60	P.G.
59040	1-1/4"	40	P.G.
59041	1-1/2"	30	P.G.
59042	2"	25	P.G.
59043	1/2"	200	P.D.
59044	3/4"	150	P.D.
59045	1"	100	P.D.
59046	1-1/4"	60	P.D.
59047	1-1/2"	50	P.D.
59048	2"	40	P.D.

BARRA ROSCADA RR


CÓDIGO	MEDIDA	EMPAQUE
59010	1/4" X 1M	25
59011	5/16" X 1M	25
59012	3/8" X 1M	25
59013	1/2" X 1M	20

ABRAZADERA DE UÑA


CÓDIGO	MEDIDA	EMPAQUE	TIPO
59025	1/2"	120	P.G.
59026	3/4"	170	P.G.
59027	1"	90	P.G.
59028	1-1/4"	60	P.G.
59029	1-1/2"	40	P.G.
59030	2"	25	P.G.
59031	1/2"	250	P.D.
59032	3/4"	150	P.D.
59033	1"	120	P.D.
59034	1-1/4"	70	P.D.
59035	1-1/2"	50	P.D.
59036	2"	45	P.D.

MONITOR METÁLICO MT


CÓDIGO	MEDIDA	EMPAQUE	TIPO
59078	1/2"	150	Mt12
59079	3/4"	150	Mt34
59080	1-1/4"	120	Mt114
59081	1-1/2"	120	Mt112
59082	2"	70	MT200

COPEL HEXAGONAL CH


CÓDIGO	MEDIDA	EMPAQUE	CLAVE
59127	1/4"	300	CH-14
59129	3/8"	100	CH-38
59130	1/2"	50	CH-12

CINCHO ATA-CABLE ACT


CÓDIGO	MEDIDA	BOLSA	EMPAQUE
59147	4"	100	60
59148	6"	100	50
59149	12"	100	40
59150	14"	100	30

REST. 8 KKG 2.5MM

**BROCA P/CONCRETO
BMC**



CÓDIGO	MEDIDA	CLAVE	EMPAQUE
59002	3/16X4"	36-400	10
59018	1/4X4"	14-400	10
59023	1/4X6"	14-600	10
59024	1/4X12"	14-1200	10
59019	5/16X4"	56-400	10
59020	3/8X4"	38-400	10
59003	3/8X6"	38-600	10
59021	1/2X6"	12-600	10
59022	5/8X6"	58-600	5

CLIP PARA CONDUIT



CÓDIGO	MEDIDA	EMPAQUE	TIPO
59113	1/2"	100	CLIP-12
59114	3/4"	80	CLIP-34
59115	1"	50	CLIP-100

OVALET TIPO "LL"



CÓDIGO	MEDIDA	EMPAQUE	CLAVE
59120	1/2"	70	OLL-12
59121	3/4"	48	OLL-34

OVALET TIPO "LR"



CÓDIGO	MEDIDA	EMPAQUE	CLAVE
70820	1/2"	70	OLR-12
59122	3/4"	48	OLR-34

**CONECTOR USO
RUDO CUR**



CÓDIGO	MEDIDA	EMPAQUE
59075	1/2"	70
59076	3/4"	80

**REDACCIÓN BUSHING
DE ALUMINIO**



CÓDIGO	MEDIDA	CLAVE	EMP
59050	1-1/4 A 1/2	REA11412	200
59051	1-1/4 A 3/4	REA11434	200

BIRLO PARA TECHO BT



CÓDIGO	MEDIDA	EMPAQUE
59125	1/4X6	200
59126	1/4X10	300

**CONECTOR CONDUIT
GALV. P.D.**



CÓDIGO	MEDIDA	EMPAQUE
59458	1/2	100
59459	3/4	65
59460	1	40

**COPLE DE PARED
DELGADA CPD**



CÓDIGO	MEDIDA	EMPAQUE
59095	1/2"	90
59096	3/4"	45
59097	1"	60
59099	1-1/2"	25
59100	2"	18

**COPLE CONDUIT
GALV. P.D.**



CÓDIGO	MEDIDA	EMPAQUE
59461	1/2	100
59462	3/4	65
59463	1	40

**CONECTOR PARED
DELGADA CL**



CÓDIGO	MEDIDA	EMPAQUE
59089	1/2"	100
59090	3/4"	60
59091	1"	30
59092	1-1/4"	45
59093	1-1/2"	30
59094	2"	15

ZAMAC

OVALET TIPO "C"



CÓDIGO	MEDIDA	EMPAQUE	CLAVE
59116	1/2"	85	OCE-12
59117	3/4"	50	OCE-34

OVALET TIPO "LB"



CÓDIGO	MEDIDA	EMPAQUE	CLAVE
59118	1/2"	70	OLB-12
59119	3/4"	50	OLB-34

OVALET TIPO "TE"



CÓDIGO	MEDIDA	EMPAQUE	CLAVE
59123	1/2"	60	OTE-12
59124	3/4"	36	OTE-34


**SELLADOR DE POLIURETANO
PURFLEX 300ML**


CÓDIGO	COD.PROV.	COLOR	EMPAQUE
72092	535893	BLANCO	12
72093	535894	GRIS	12

APLICACIONES

Purflex también se puede usar para sellar juntas de dilatación interiores y exteriores, juntas de expansión en concreto y para sellar juntas en casi todo tipo de materiales de construcción: juntas entre albañilería y marcos de madera, metal, aluminio o PVC.

**SELLADOR DE POLIURETANO
FISCHER 300GR**


CÓDIGO	COD.PROV.	CLAVE	EMPAQUE
72006	520806	PU1/300	12

APLICACIONES

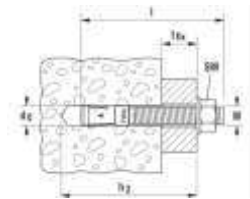
Pegado y sellado anillos de pozo Aislantes y relleno en obras de techos y construcción en seco Aislamiento y el relleno de juntas de conexión de la ventana, en torno a marcos de las ventanas y las cajas de obturación Aislar y rellenar elementos acabados, y cavidades de pared

TAQUETE PERNO FISCHER


CÓDIGO	COD.PROV.	CLAVE	EMPAQUE
72075	048936	FWA 1/4X2-1/4	100/1000
72076	048938	FWA 1/4X3-1/4	100/800
72077	048940	FWA 5/16X2-3/4	50/500
72078	048941	FWA 5/16X3-1/2	50/500
72079	048944	FWA 3/8X2-1/4	50/500
72080	048946	FWA 3/8X3	50/500
72081	048948	FWA 3/8X3-3/4	50/400
72082	048950	FWA 3/8X5	20/200
72083	048988	FWA-1/2X2-3/4	20/200
72084	048992	FWA-1/2X3-3/4	20/200
72085	048995	FWA-1/2X4-1/4	20/200
72086	048996	FWA-1/2X5-1/2	20/120
72087	049013	FWA-1/2X7	20/120

APLICACIONES

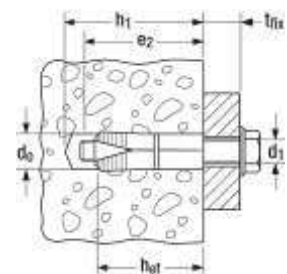
- Estructuras de acero
- Barandillas protectoras
 - Consolas
 - Escaleras
 - Bandejas de cables
 - Máquinas
 - Escaleras
 - Puertas
 - Fachadas


TAQUETE ZAMAC FISCHER


CÓDIGO	COD.PROV.	CLAVE	EMPAQUE
72088	502897	ZAMAC 1/4	100/500
72089	538086	ZAMAC 5/16	50/250
72090	502898	ZAMAC 3/8	50/250
72091	502899	ZAMAC 1/2	25/125

APLICACIONES

- Rejillas
- Barandillas protectoras /pasamanos
- Escaleras
- Maquinas
- Puertas



Taquete "S" NYLON FISCHER



Taquete S

El conector de nailon, de fácil instalación, con expansión de 2 vías

El taco de expansión S de fischer es el original. La fijación de plástico está fabricado en Nylon de gran calidad y es especialmente robusto. El taco de expansión S de fischer se oferta para fijaciones con un diámetro de la perforación de 4 a 20 mm y, por lo tanto, se puede utilizar con gran versatilidad. La estrecha geometría del taco facilita el montaje. La característica protección contra el giro impide que el taco gire al girar el tornillo. Para fijar el objeto pueden utilizarse tornillos para madera o madera aglomerada. El taco de expansión S de fischer es ideal para fijaciones de objetos ligeros en hormigón y mampostería de ladrillo de hormigón macizo.

CÓDIGO	MEDIDA	CAJA	EMPAQUE
72094	S5 3/16	100 PZ	10
72095	S7 1/4	100 PZ	100
72096	S8 5/16	100 Pz	100
72097	S10-3/8	50 PZ	10
71230	S12 1/2	25 PZ	50

BROCA P/CONCRETO ZANCO LISO



BROCA PARA CONCRETO
CON ZANCO LISO

CARBURO DE MAYOR GRADO
PARA UNA VIDA MAS
LARGAFLAUTA CON ESPIRAL
MAS PROFUNDA.

CÓDIGO	MEDIDA	EMPAQUE
72099	1/8X 3	100
72072	5/32 X 3	100
72073	3/16 X 4	100
72074	3/16 X 6	50
71910	1/4 X 4	100
71911	1/4 X 6	100

La fijación para yeso GK S de Fischer está hecha de nylon de alta calidad. En el momento de realizar la instalación, el taco se enrosca mediante el útil de inserción GK (incluido en el blister) con un atornillador inhalámbrico de modo que quede al ras de la superficie de yeso. En tableros de hasta 15 mm no es necesario una perforación preeliminar. El GK S de Fischer está equipado con tornillos con rosca para madera. También puede utilizarse en montajes de cuadros, lámparas e instalaciones eléctricas.

Ventajas

Debido a su helicoides, tiene un excelente agarre en tablas roca. Rápida y simple instalación con atornilladoras eléctricas, lo que reduce tiempos de instalación y costos. El elemento de instalación GKW está incluido dentro de cada caja (opcional según elección del cliente). No es necesario realizar una perforación previa para espesores de base menores a 15 mm. La pequeña longitud de la fijación requiere poco espacio libre detrás de la placa, dando mayor libertad de trabajo. El GK puede ser montado o desmontado como un tornillo, ya que posee cabeza tipo cruz en la cabeza de la fijación

TAQUETE PARA PANEL DE YESO



CÓDIGO	MEDIDA	CAJA	EMPAQUE
72098	GKA	100 PZ	10

MEDIDA STANDAR

PIJA PARA LAMINA



CÓDIGO	MEDIDA	EMPAQUE
08160	06X1/2"	1000PZS
08161	06X3/4"	1000PZS
08162	06X1"	1000PZS
08164	08X1/2"	1000PZS
08166	08X3/4"	1000PZS
08167	08X1"	1000PZS
08168	08X1-1/4"	1000PZS
08169	08X1-1/2"	1000PZS
08170	08X2"	1000PZS
08171	10X1/2"	1000PZS
08173	10X3/4"	1000PZS
08174	10X1"	1000PZS
08175	10X1-1/4"	1000PZS
08176	10X1-1/2"	1000PZS
08178	10X2"	1000PZS
51837	10 X 2 1/2"	1000PZS
51839	10 X 3"	1000PZS
08180	12X3/4"	1000PZS
08181	12X1"	1000PZS
02491	12 X 1 1/4"	1000PZS
08182	12X1-1/2"	1000PZS
51833	12X2"	1000PZS
51830	14X1"	1000PZS
51828	14X1-1/4"	1000PZS
51829	14X1-1/2"	1000PZS

TORNILLO TABLAROCA



CÓDIGO	MEDIDA	EMPAQUE
02466	6X3/4"	1000
02467	6X1"	1000
02468	6X1 1/2"	1000
02464	6X2"	1000
02469	8X3/4"	1000
02473	8X1"	1000
02474	8X1 1/4"	1000
02483	8X1 1/2"	1000
02471	8X2"	1000
02472	8X2 1/2"	1000
02475	8X3"	1000

ARMELLA CERRADA



CÓDIGO	MEDIDA	EMPAQUE
04479	15 X 30	144
04210	17 X 40	144
04211	17 X 45	144
04212	18 X 50	144
04213	19 X 60	144
04214	20 X 70	144
04398	21 X 80	144
04216	22 X 90	144
04215	22 X 100	144
04441	23 X 110	72
04442	24 X 120	72
04217	25 X 130	72
04420	25 X 150	72

VARILLA ROSCADA



CÓDIGO	MEDIDA	EMPAQUE
06510	3/16" X 1 M	100
06511	1/4" X 1 M	50
06512	5/16" X 1 M	50
06513	3/8" X 1 M	25
06514	1/2" X 1 M	25
06515	5/8" X 1 M	10
06516	3/4" X 1 M	10
06517	7/8" X 1 M	5
06518	1" X 1 M	5

SUJETADOR MARIPOSA



CÓDIGO	MEDIDA	EMPAQUE
04622	3/16"X3"	100
04623	1/4"X3"	100

GALVANIZADO

ARMELLA ABIERTA



CÓDIGO	MEDIDA	EMPAQUE
04200	15 X 30	144
04201	17 X 40	144
04202	18 X 50	144
04203	19 X 60	144
04204	20 X 70	144
04205	21 X 80	144
04207	22 X 90	144
04206	22 X 100	144
04208	23 X 110	72
04209	25 X 150	72

TORNILLO P/MADERA GALV. C/PLANA



CÓDIGO	MEDIDA	EMPAQUE
02426	08X20	144
02428	08X25	144
02429	08X32	144
02432	08X50	144
02435	08X65	144
02433	09X20	144
02434	09X25	144
02437	09X40	144
02438	09X45	144
02440	10X20	144
02442	10X25	144
02443	10X32	144
02444	10X40	144
02445	10X45	144
02448	10X75	144
02454	12X25	144
02455	12X32	144
02456	12X40	144
02457	12X45	144
02458	12X50	144
02459	12X65	144

TORNILLO MAQUINA


CÓDIGO	MEDIDA	EMPAQUE
53913	1/4" X 1/2"	100
53914	1/4" X 3/4"	100
53850	1/4" X 1"	100
53851	1/4" X 1 1/4"	100
53852	1/4" X 1 1/2"	100
53853	1/4" X 2"	100
53854	1/4" X 2 1/2"	100
53855	1/4" X 3"	100
53917	1/4" X 3 1/2"	100
53918	1/4" X 4"	100
53919	1/4" X 4 1/2"	100
53920	1/4" X 5"	100
53983	5/16" X 1/2"	100
53915	5/16" X 3/4"	100
53856	5/16" X 1"	100
53857	5/16" X 1 1/4"	100
53858	5/16" X 1 1/2"	100
53859	5/16" X 2"	100
53982	5/16" X 2 1/2"	100
53860	5/16" X 3"	100
53921	5/16" X 3 1/2"	50
53924	5/16" X 5"	50
53916	3/8" X 3/4"	100
53980	3/8" X 1"	50
53861	3/8" X 1 1/4"	100
53862	3/8" X 1 1/2"	100
53863	3/8" X 2"	100
53864	3/8" X 2 1/2"	50
53865	3/8" X 3"	50
53925	3/8" X 3 1/2"	50
53926	3/8" X 4"	50
53927	3/8" X 4 1/2"	50
53928	3/8" X 5"	50

TUERCA HEXAGONAL


CÓDIGO	MEDIDA	EMPAQUE
53906	1/4"	1000 PZAS
53907	5/16"	1000 PZAS
53912	3/8"	500 PZAS
53908	7/16"	400 PZAS
53909	1/2"	200 PZAS

CÓDIGO	MEDIDA	EMPAQUE
53866	7/16" X 1"	100
53910	7/16" X 1 1/4"	100
53867	7/16" X 1 1/2"	100
53868	7/16" X 2"	50
53869	7/16" X 2 1/2"	50
53870	7/16" X 3"	50
53929	7/16" X 3 1/2"	50
53930	7/16" X 4"	50
53931	7/16" X 4 1/2"	50
53872	1/2" X 1 1/4"	50
53873	1/2" X 1 1/2"	50
53874	1/2" X 2"	50
53875	1/2" X 2 1/2"	50
53876	1/2" X 3"	50
53933	1/2" X 3 1/2"	50
53934	1/2" X 4"	50
53935	1/2" X 4 1/2"	25
53936	1/2" X 5"	25



CÓDIGO	MEDIDA	EMPAQUE	CÓDIGO	MEDIDA	EMPAQUE
53877	1/4" X 1"	100 PZAS	53892	3/8" X 2"	100 PZAS
53878	1/4" X 1 1/4"	100 PZAS	53893	3/8" X 2 1/2"	50 PZAS
53879	1/4" X 1 1/2"	100 PZAS	53894	3/8" X 3"	50 PZAS
53880	1/4" X 2"	100 PZAS	53895	7/16" X 1"	100 PZAS
53881	1/4" X 2 1/2"	100 PZAS	53896	7/16" X 1 1/4"	50 PZAS
53882	1/4" X 3"	100 PZAS	53897	7/16" X 1 1/2"	100 PZAS
53883	5/16" X 1"	100 PZAS	53898	7/16" X 5"	50 PZAS
53884	5/16" X 1 1/4"	100 PZAS	53899	7/16" X 2"	50 PZAS
53885	5/16" X 1 1/2"	100 PZAS	53900	7/16" X 3"	50 PZAS
53886	5/16" X 2"	100 PZAS	53901	1/2" X 1"	100 PZAS
53887	5/16" X 2 1/2"	100 PZAS	53911	1/2" X 1 1/4"	50 PZAS
53888	5/16" X 3"	50 PZAS	53902	1/2" X 1 1/2"	50 PZAS
53889	3/8" X 1"	100 PZAS	53903	1/2" X 2"	50 PZAS
53890	3/8" X 1 1/4"	100 PZAS	53904	1/2" X 2 1/2"	50 PZAS
53891	3/8" X 1 1/2"	100 PZAS	53905	1/2" X 3"	25 PZAS

TORNILLO COCHE
TORNILLO ESTUFA C/TUERCA


CÓDIGO	MEDIDA	EMPAQUE
59400	1/8" X 1/2"	200
59401	1/8" X 3/4"	200
59402	1/8" X 1"	200
08158	1/8" X 1 1/4"	200
59403	1/8" X 1 1/2"	200
59404	5/32" X 1/2"	200
59405	5/32" X 3/4"	200
59417	5/32" X 1"	200
59418	5/32" X 1 1/4"	200
59419	5/32" X 1 1/2"	200
59406	5/32" X 2"	200
59424	3/16" X 3/8"	200
59425	3/16" X 1/2"	200
59408	3/16" X 3/4"	200
59420	3/16" X 1"	200
59411	3/16" X 1 1/4"	200
59410	3/16" X 1 1/2"	200
59409	3/16" X 2"	200
59421	3/16" X 2 1/2"	200
59412	1/4" X 1/2"	200
59423	1/4" X 3/4"	200
59413	1/4" X 1"	200
59422	1/4" X 1 1/4"	200
59414	1/4" X 1 1/2"	200
59415	1/4" X 2"	200
08209	1/4" X 3"	100



Longitud en Pulgadas

	1/2"	1"	1-1/2"	2"	2-1/2"	3"	3-1/2"	4"	4-1/2"	5"	5-1/2"
COD.53553 A 1015 0005 3/16" Cont. 50 pzs.											
COD.53554 A 1015 0010 1/4" Cont. 50 pzs.											
COD.53555 A 1015 0015 5/16" Cont. 50 pzs.											
COD.53556 A 1015 0020 3/8" Cont. 25 pzs.											
A 1015 0025 1/2" Cont. 25 pzs.											

Longitud en Pulgadas

1/2"	1"	1-1/2"	2"	2-1/2"
	COD.04200 A1012 0005 15 X 30 Cont. 144 pzs.			
	COD.04201 A1012 0010 17 X 40 Cont. 144 pzs.			
	COD.04202 A1012 0015 18 X 50 Cont. 144 pzs.			
	COD.04203 A1012 0020 19 X 60 Cont. 144 pzs.			
	COD.04204 A1012 0025 20 X 70 Cont. 144 pzs.			
	COD.04205 A1012 0030 21 X 80 Cont. 144 pzs.			
	COD.04207 A1012 0035 22 X 90 Cont. 144 pzs.			

CODIGO DE PRODUCTO
 Medida Equivalencia
 Piezas Empaque Master

MATERIAL
 Acero Pulido

ACABADO
 Galvanizado


Longitud en Pulgadas

1/2"	1"	1-1/2"	2"	2-1/2"	3"	3-1/2"	4"	4-1/2"
	COD.04206 A1012 0040 22 X 100 Cont. 144 pzs.							
	COD.04208 A1012 0045 23 X 110 Cont. 72 pzs.							
	A1012 0050 25 X 130 Cont. 72 pzs.							
	COD.04209 A1012 0055 25 X 150 Cont. 72 pzs.							





Código	Medidas	Empaque Master
A 1016 0005	3/16"	50 pzs.
A 1016 0010	1/4"	50 pzs.
A 1016 0015	5/16"	50 pzs.
A 1016 0020	3/8"	25 pzs.
A 1016 0025	1/2"	25 pzs.



Latónada Abierta con Tope

MATERIAL | ACABADO
Acero Pulido | Latón

Longitud en Pulgadas

1/2" 1" 1-1/2" 2"

A 1012 2010
17 X 40
Cont. 50 pzs.

A 1012 2020
19 X 60
Cont. 50 pzs.



ARMELLA ROSCADA CERRADA



CÓDIGO	TIPO	EMPAQUE
53553	3/16	100
53554	1/4	100
53555	5/16	100
53556	3/8	100

ARMELLA ROSCADA ABIERTA



CÓDIGO	TIPO	EMPAQUE
53557	3/16	100
53558	1/4	100
53559	5/16	100
53560	3/8	100

**RONDANA (ARANDELA)
DE PRESION**


CÓDIGO	MEDIDA	EMPAQUE
53937	1/4"	1000PZ
53938	5/16"	1000PZ
53939	3/8"	1000PZ
53940	7/16"	1000PZ
53941	1/2"	500PZ

RONDANA PLANA GALVANIZADA


CÓDIGO	TIPO	EMPAQUE
06626	3/16"	50 KG
04309	1/4"	50 KG
04310	5/16"	50 KG
04311	3/8"	50 KG
04312	7/16"	50 KG
04313	1/2"	50 KG
04314	5/8"	50 KG
04315	9/16"	50 KG
04316	3/4"	50 KG
04395	7/8"	50 KG
04317	1"	50 KG

VENTA X KG

PIJA PUNTA BROCA C/ RONDANA


CÓDIGO	TIPO	EMPAQUE
06669	1/4X3/4	50/1000
06670	1/4X1"	50/1000
06671	1/4X1-1/2	50/1000
54219	1/4X2	50/1000
54220	1/4X2-1/2	50/1000

CAJA C/50 PZS

TUERCA MARIPOSA


CÓDIGO	MEDIDA	BOLSA
54221	1/8	100PZS
54222	5/32	100PZS
54223	3/16	100PZS
54224	1/4	100PZS
54225	5/16	100PZS
54226	3/8	100PZS

**SUJETADOR PLANO
THORSMAN**


CÓDIGO	TIPO	EMPAQUE
53543	TC 3X5	100 PZS

TAQUETE THORSMAN


CÓDIGO	TIPO	COLOR
53536	3/8 X 2" TP3	AZUL
53535	5/16X13/4" TP2B	CAFE
53534	1/4X11/2" TP2X	ROJO

100 PZS

TAQUETE DE MADERA


CÓDIGO	TIPO	EMPAQUE
04407	1/4 BOLSA	100
04408	5/16 BOLSA	100
04409	3/8 BOLSA	100

BOLSA DE 100 PZS

TUERCA HEXAGONAL ZINCADA


CÓDIGO	MEDIDA	BOLSA
54232	3/16	50 PZS
54227	1/4	50 PZS
54228	5/16	50 PZS
54229	3/8	50 PZS
54230	1/2	50 PZS
54231	5/32	50 PZS

**SUJETADOR REDONDO
THORSMAN**


CÓDIGO	TIPO	EMPAQUE
53538	TC 5-7	100 PZS
53540	TC 7-10RC	100 PZS

ARGOLLAS NIQUELADAS


CÓDIGO	MEDIDA	BOLSA
54200	8MM	100 PZS
54201	10MM	100 PZS
54202	13MM	100PZS
54203	16MM	100PZS
54204	19MM	100PZS
54205	22MM	100PZS
54206	25MM	100PZS
54207	32MM	100PZS
54208	38MM	100PZS
54209	44MM	100PZS
54210	51MM	100PZS
54211	63MM	10PZS

ALDABAS GALVANIZADAS


CÓDIGO	MEDIDA	BOLSA
54212	18X40 NO.1	100PZS
54213	19X50 NO.2	100PZS
54214	20X60 NO.3	100PZS
54215	22X80 NO.4	50PZS
54216	22X100 NO.5	50PZS
54217	23X120 NO.6	50PZS
54218	23X150 NO.7	50PZS